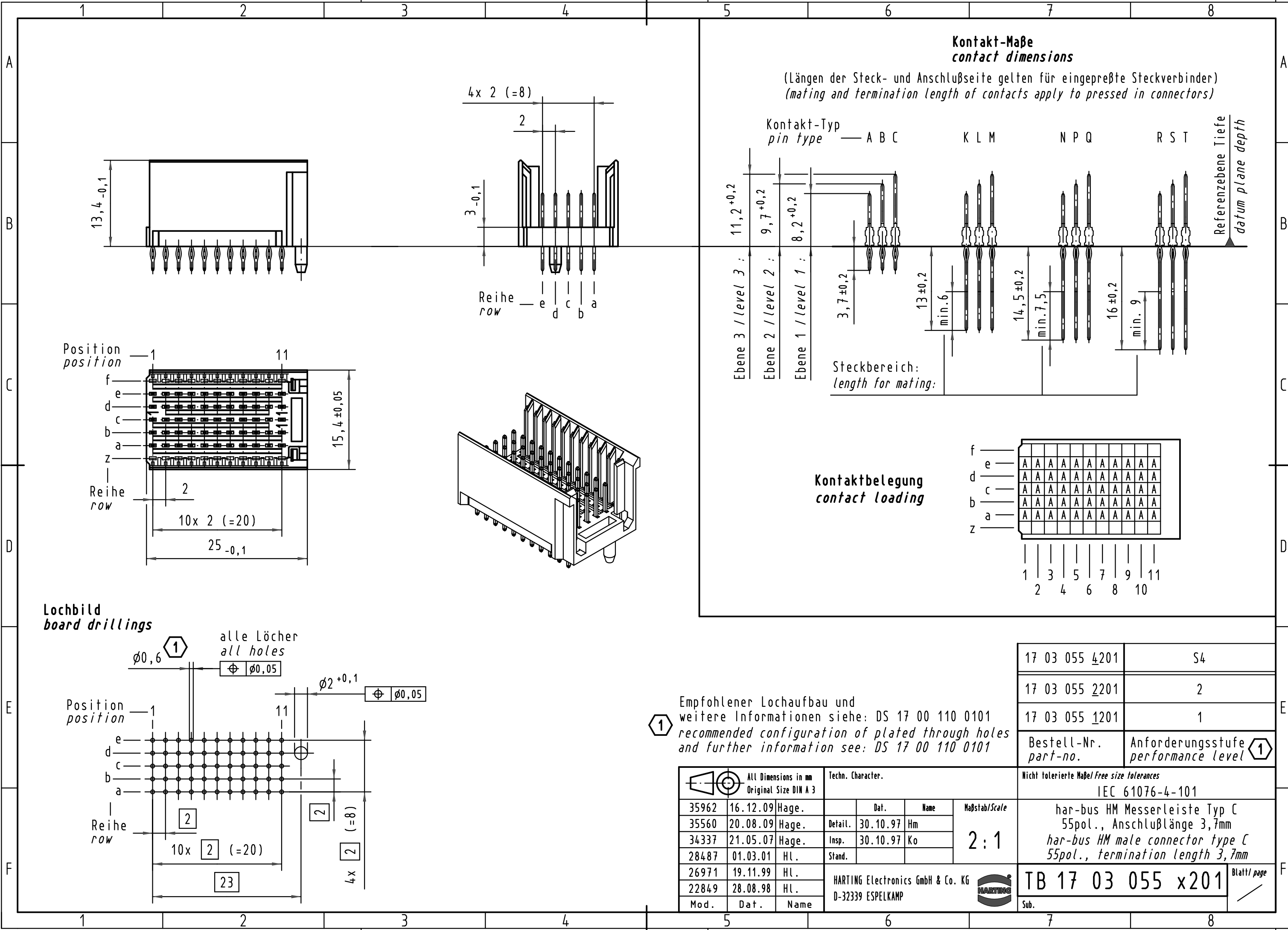
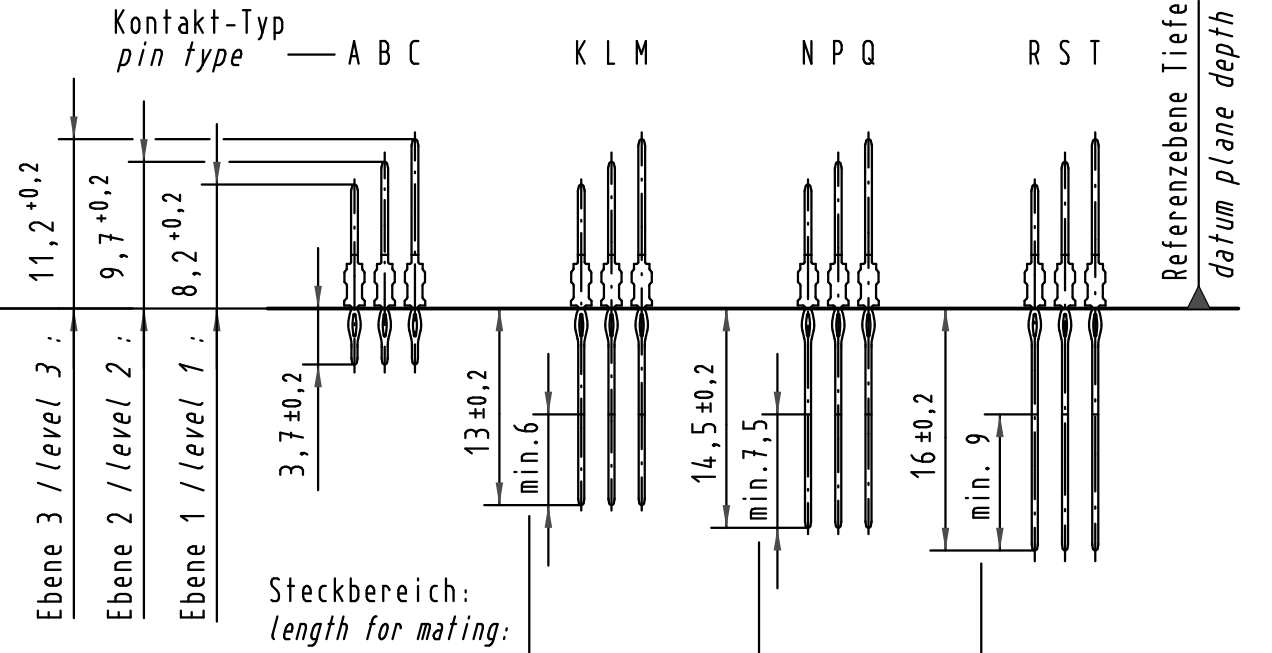


Alle Rechte vorbehalten/ All rights reserved



Kontakt-Maße
contact dimensions

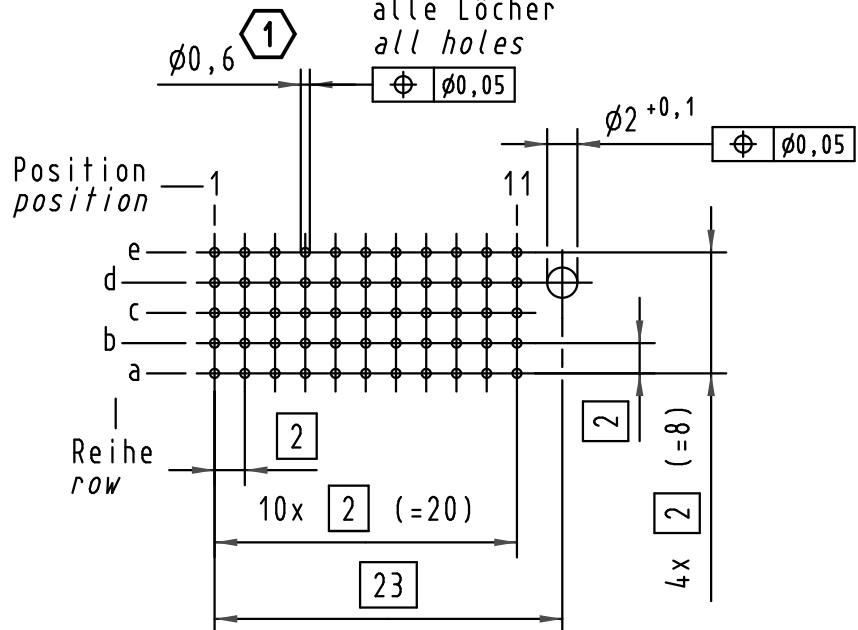
(Längen der Steck- und Anschlußseite gelten für eingepreßte Steckverbinder)
(*mating and termination length of contacts apply to pressed in connectors*)



Kontaktbelegung
contact loading

f	A	A	A	A	A	A	A	A	A	A	A	A	A	A	A	A	A	A	A	A
e	A	A	A	A	A	A	A	A	A	A	A	A	A	A	A	A	A	A	A	A
d	A	A	A	A	A	A	A	A	A	A	A	A	A	A	A	A	A	A	A	A
c	A	A	A	A	A	A	A	A	A	A	A	A	A	A	A	A	A	A	A	A
b	A	A	A	A	A	A	A	A	A	A	A	A	A	A	A	A	A	A	A	A
a	A	A	A	A	A	A	A	A	A	A	A	A	A	A	A	A	A	A	A	A
z																				
	1	3	5	7	9	11														
	2	4	6	8	10															

Lochbild
board drillings



1 **Empfohlener Lochaufbau und weitere Informationen siehe: DS 17 00 110 0101**
recommended configuration of plated through holes and further information see: DS 17 00 110 0101

17 03 055 4201	S4
17 03 055 2201	2
17 03 055 1201	1
Bestell-Nr. <i>part-no.</i>	Anforderungsstufe <i>performance level</i> 1

	All Dimensions in mm Original Size DIN A 3		Techn. Character.			Nicht tolerierte Maßel/ <i>Free size tolerances</i> IEC 61076-4-101	
	35962	16.12.09	Hage.	Dat.	Name	Maßstab/Scale	har-bus HM Messerleiste Typ C 55pol., Anschlußlänge 3,7mm <i>har-bus HM male connector type C</i> 55pol., termination length 3,7mm
35560	20.08.09	Hage.	Detail.	30.10.97	Hm	2:1	
34337	21.05.07	Hage.	Insp.	30.10.97	Ko		
28487	01.03.01	HL.	Stand.				
26971	19.11.99	HL.	HARTING Electronics GmbH & Co. KG				
22849	28.08.98	HL.	D-32339 ESPELKAMP				
Mod.	Dat.	Name				Sub.	